


3º PERÍODO

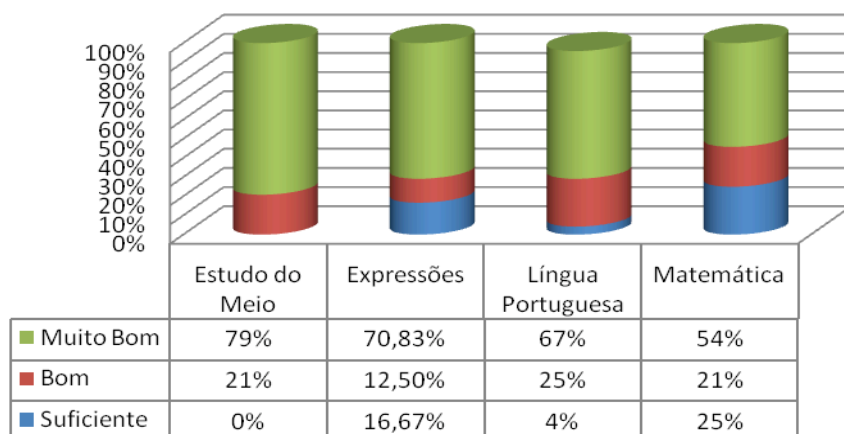
E. B. SOLUM

1ºANO

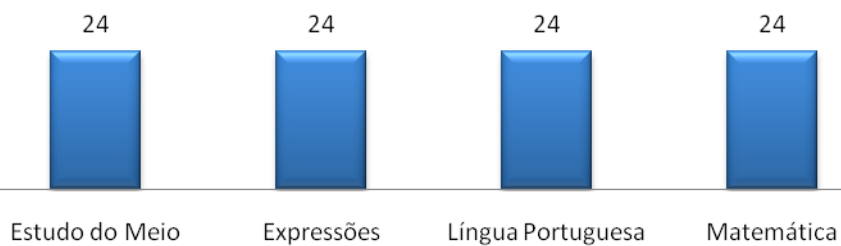
1ºA - NEGATIVAS - 3ºP -10/11



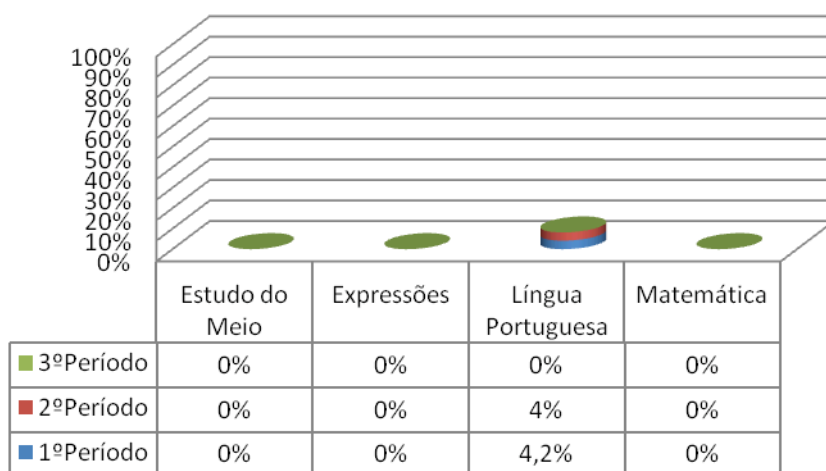
1ºA - POSITIVAS - 3ºP - 10/11



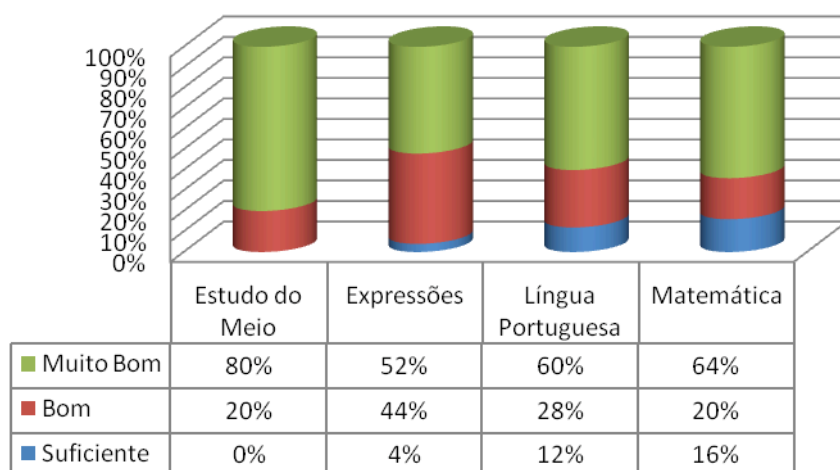
■ 1ºA - Número de alunos por turma



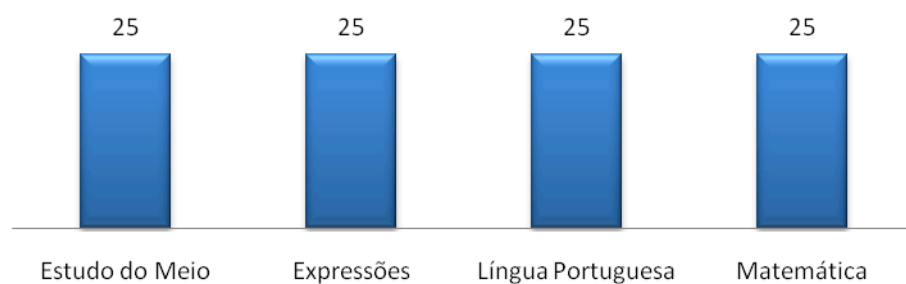
1ºB - NEGATIVAS - 3ºP -10/11



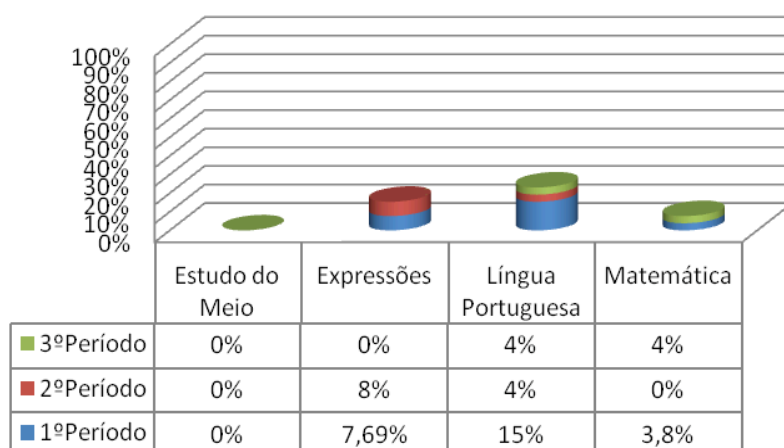
1ºB - POSITIVAS - 3ºP - 10/11



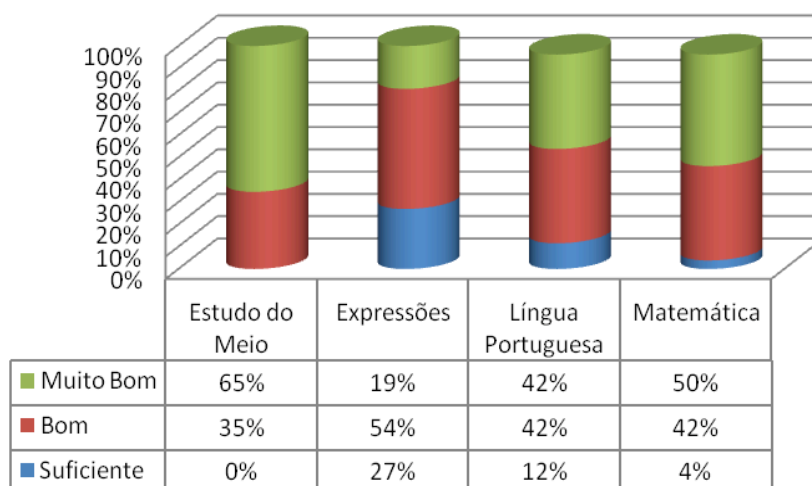
1ºB - Número de alunos por turma



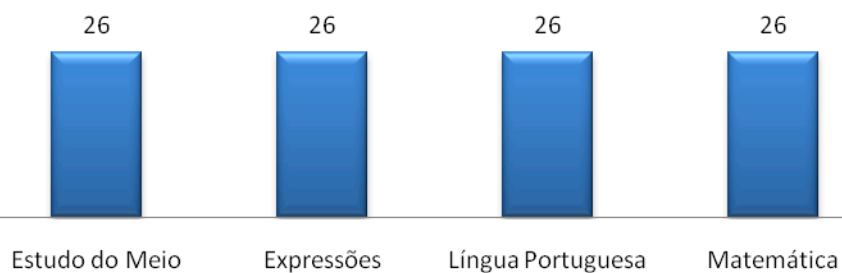
1ºC - NEGATIVAS - 3ºP -10/11



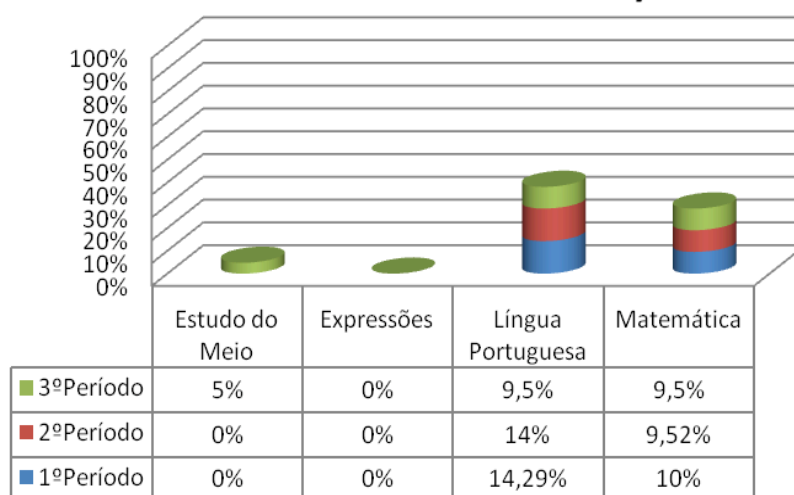
1ºC - POSITIVAS - 3ºP -10/11



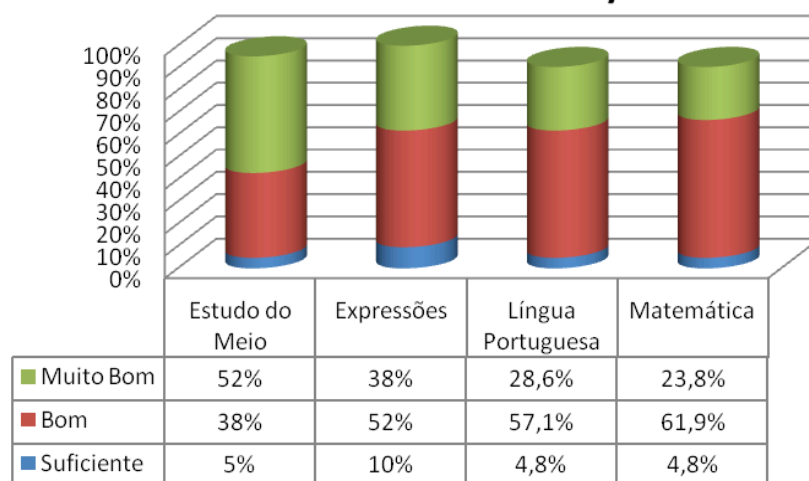
1ºC - Número de alunos por turma



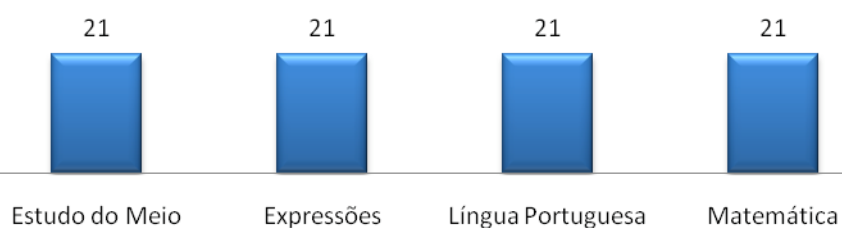
1ºD - NEGATIVAS 3ºP -- 10/11



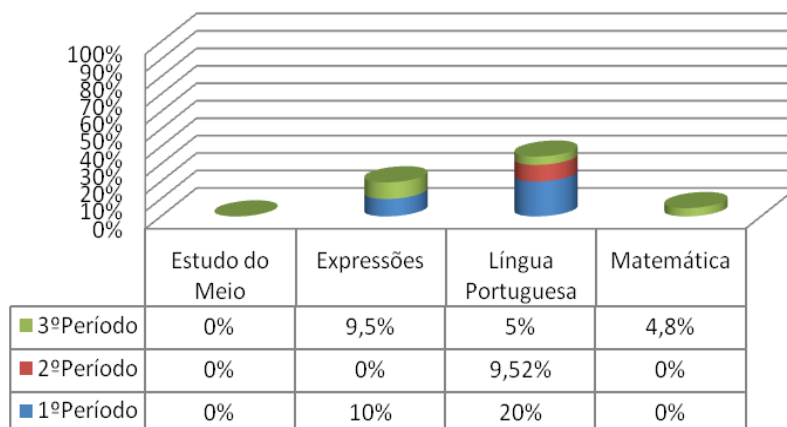
1ºD - POSITIVAS - 3ºP - 10/11



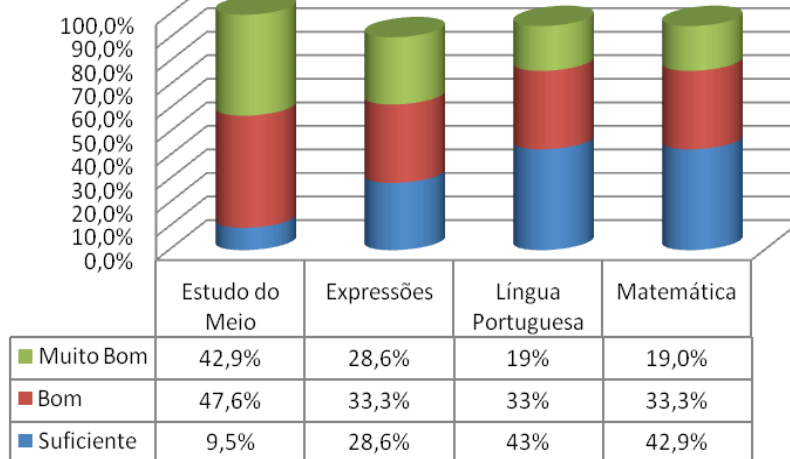
1ºD - Número de alunos por turma



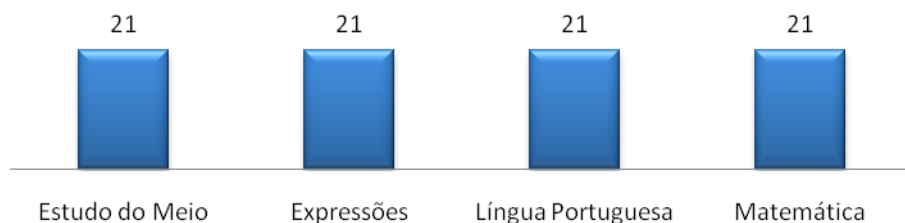
1ºE - NEGATIVAS - 3ºP - 10/11



1ºE - POSITIVAS - 3ºP - 10/11

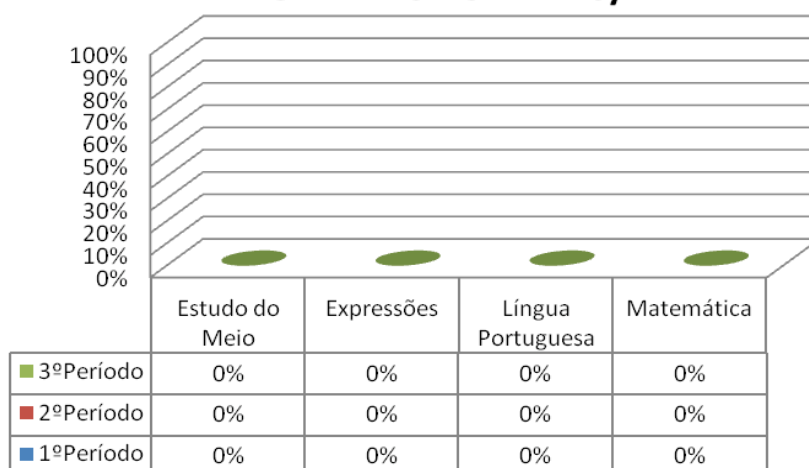


1ºE - Número de alunos por turma

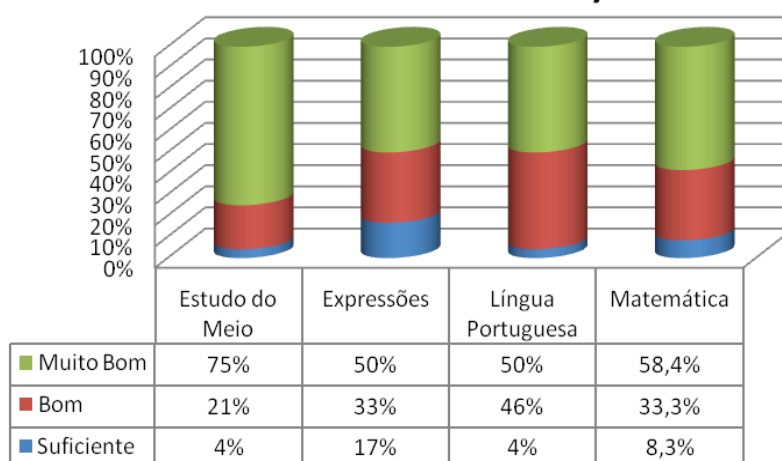


E. B. SOLUM
2ºANO

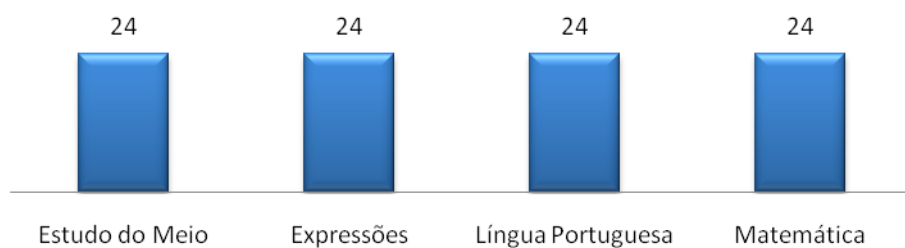
2ºA- NEGATIVAS - 3ºP - 10/11



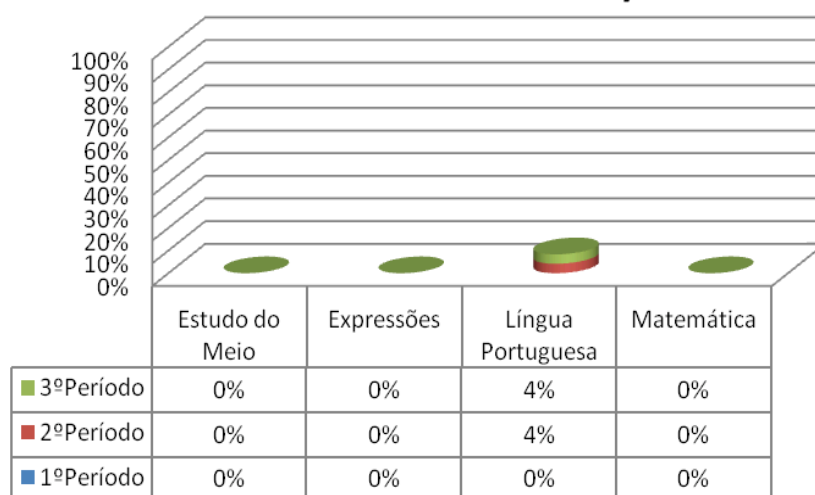
2ºA - POSITIVAS - 3ºP - 10/11



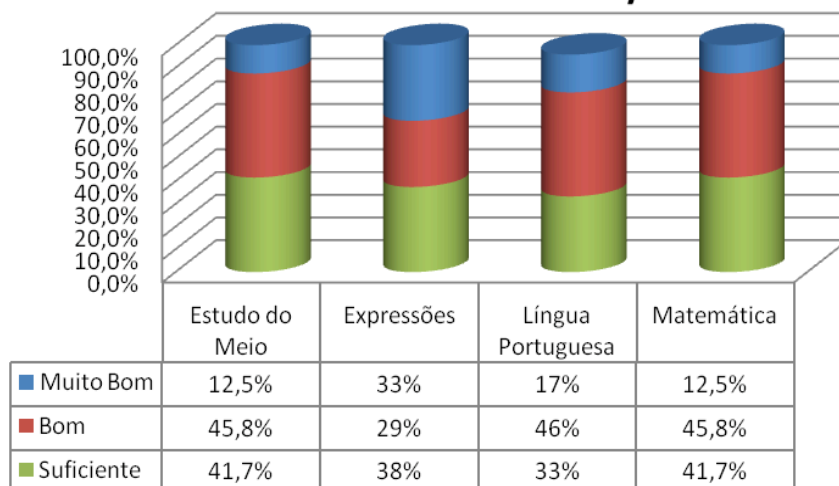
2ºA - Número de alunos por turma



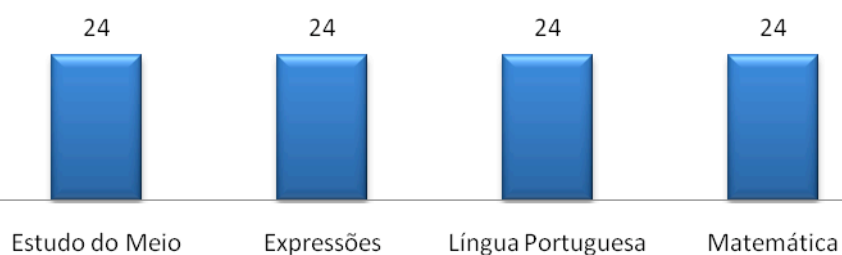
2ºB - NEGATIVAS- 3ºP - 10/11




2ºB - POSITIVAS - 3ºP- 10/11



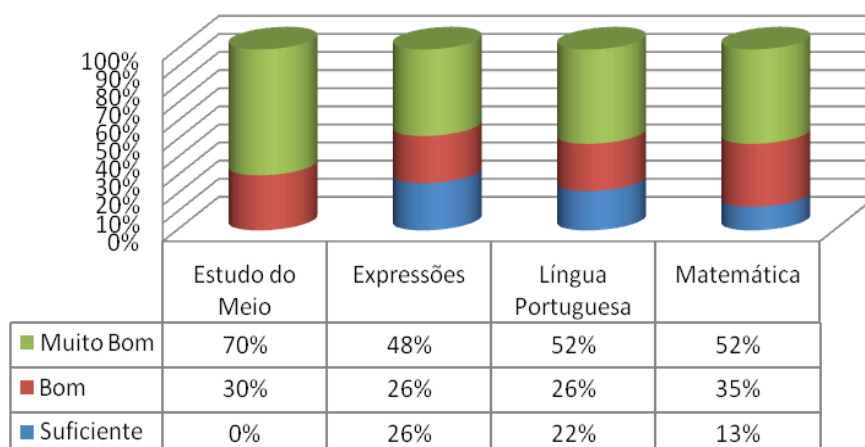
2ºB - Número de alunos por turma



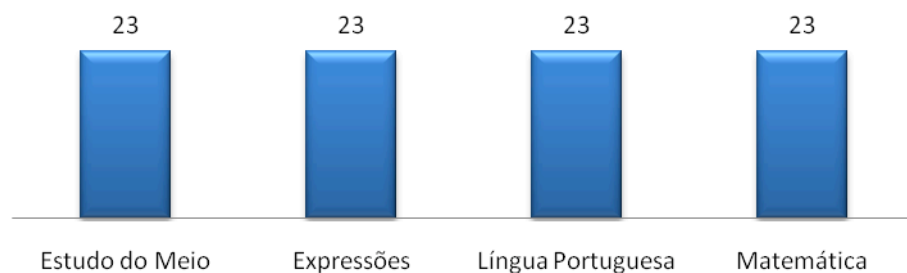
2ºC - NEGATIVAS - 3ºP -10/11

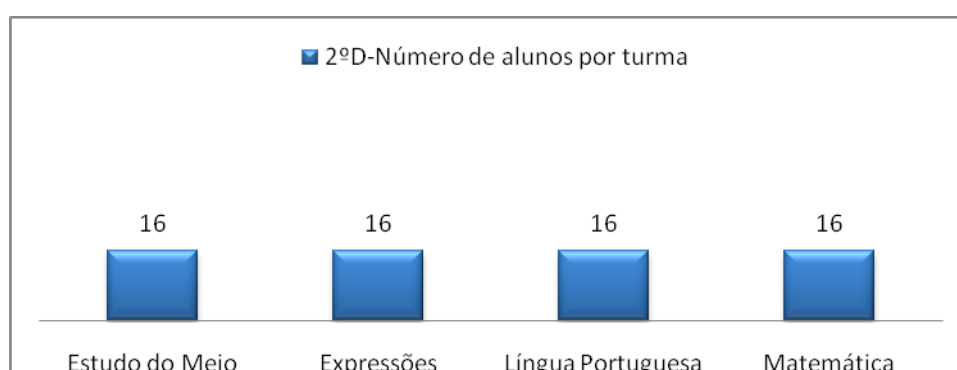
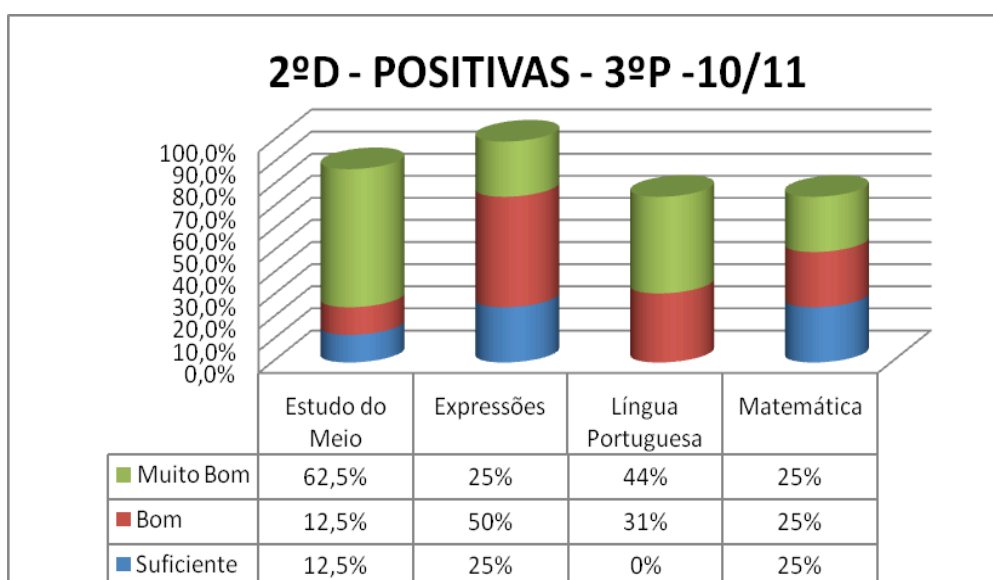
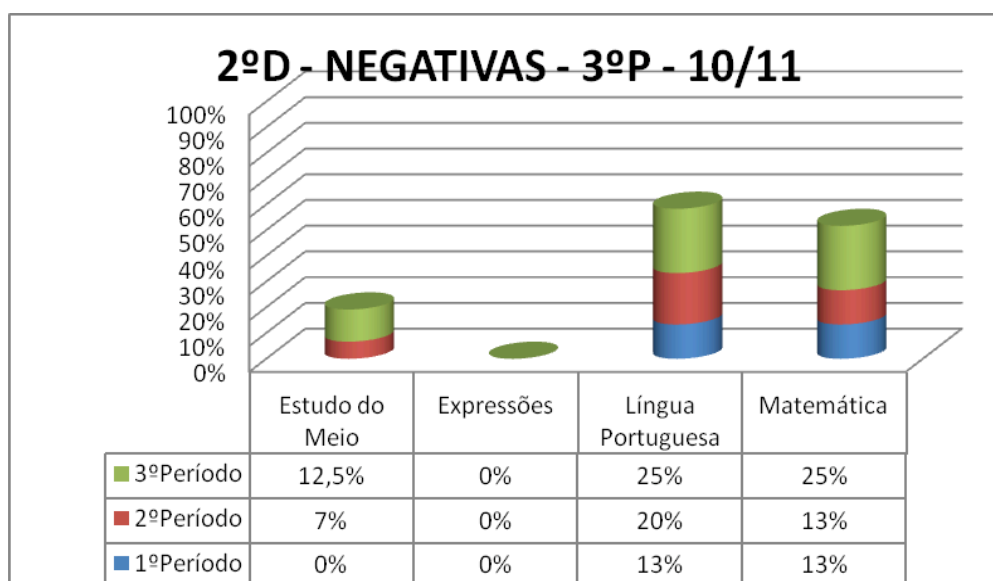


2ºC - POSITIVAS -3ºP - 10/11

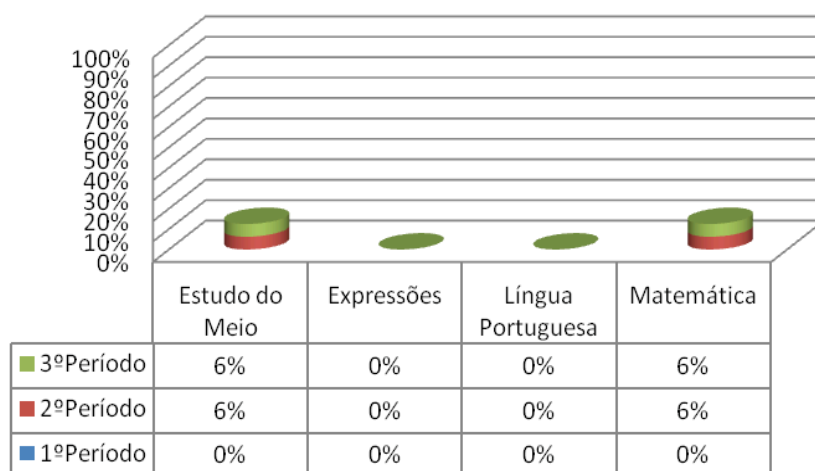


2ºC - Número de alunos por turma

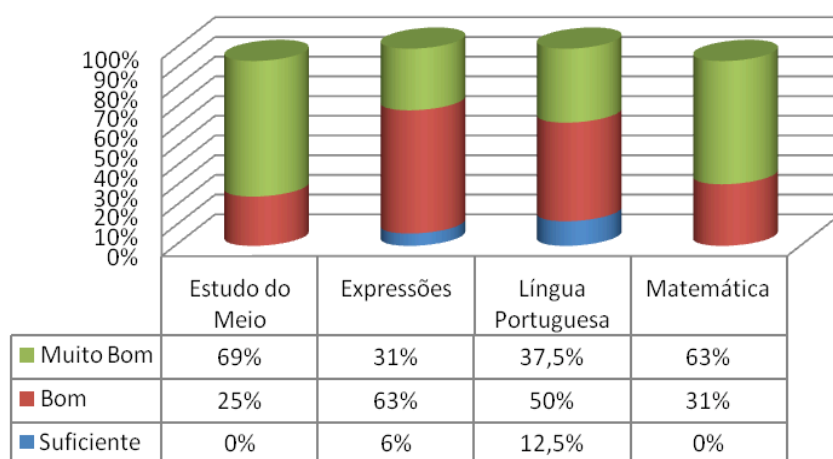





2ºE - NEGATIVAS - 3ºP - 10/11



2ºE - POSITIVAS - 3ºP - 10/11




2ºE - Número de alunos por turma

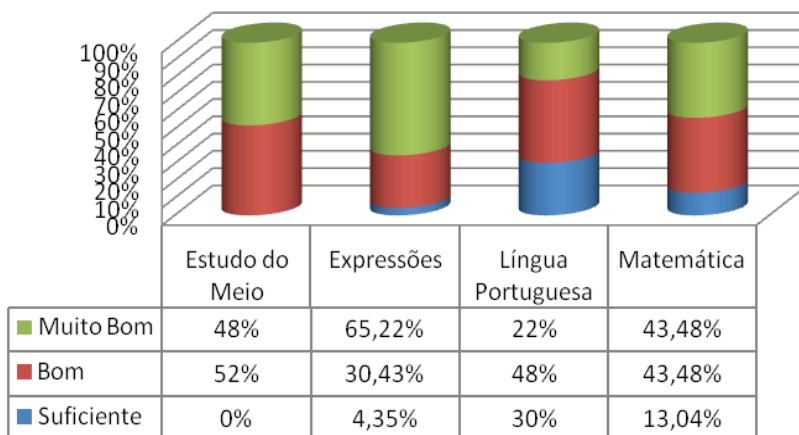


E. B. SOLUM
3ºANO

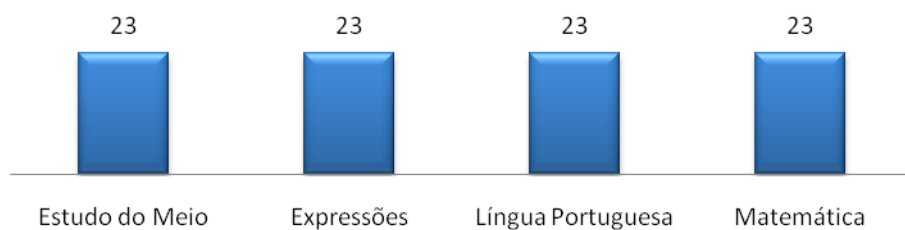
3ºA - NEGATIVAS - 3ºP - 10/11




3ºA - POSITIVAS - 3ºP - 10/11



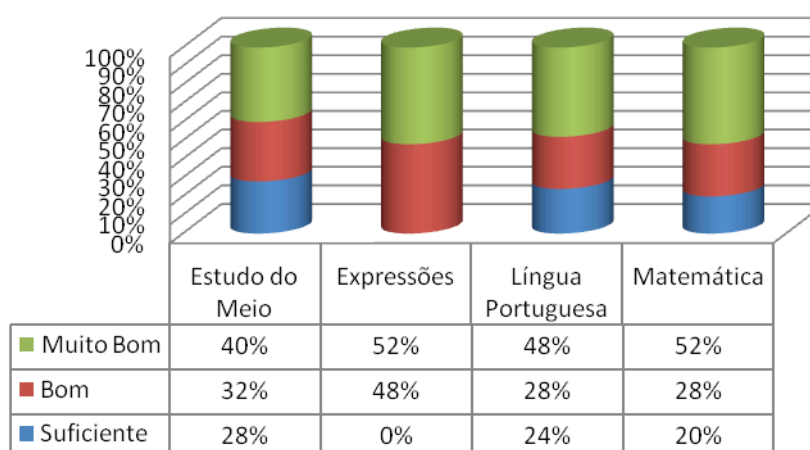
■ 3ºA - Número de alunos por turma



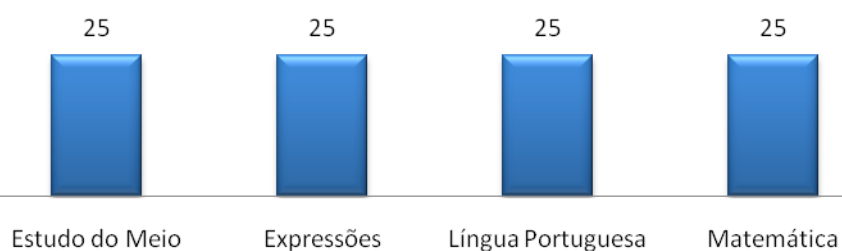
3ºB - NEGATIVAS - 3ºP - 10/11



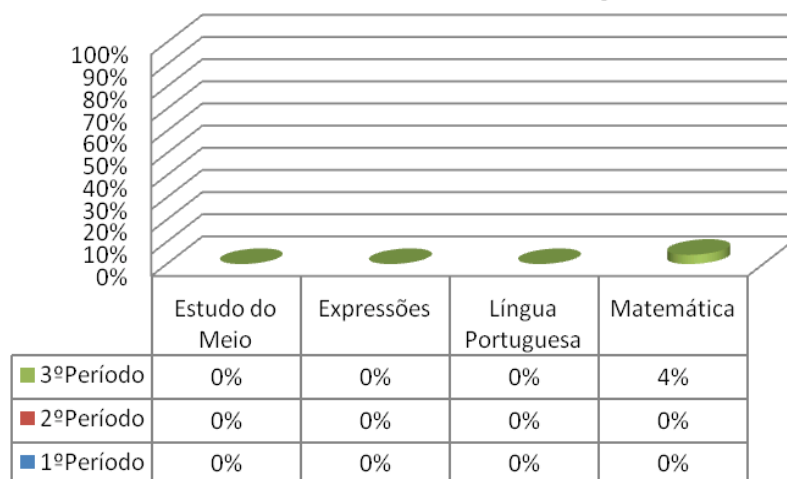
3ºB - POSITIVAS - 3ºP - 10/11



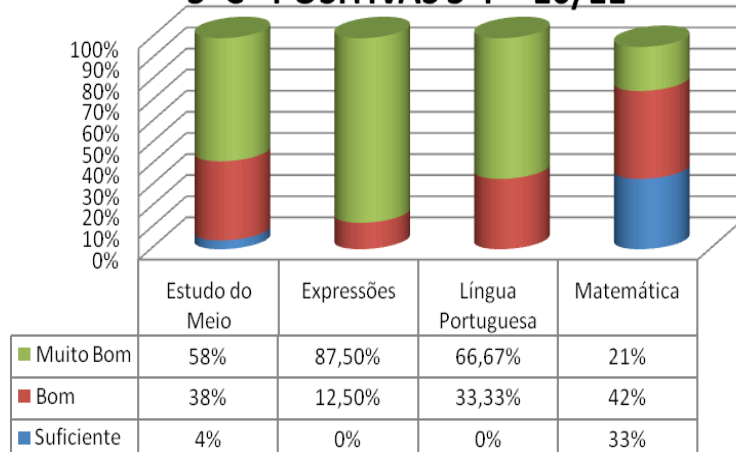
3ºB - Número de alunos por turma



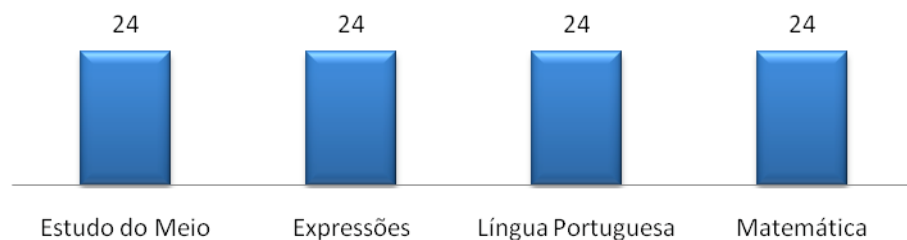
3ºC - NEGATIVAS - 3º P - 10/11




3ºC - POSITIVAS 3ºP - 10/11



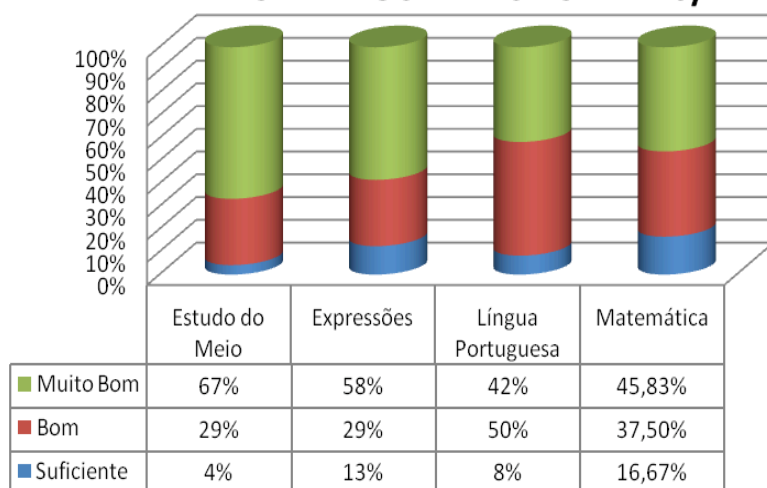
3ºC - Número de alunos por turma



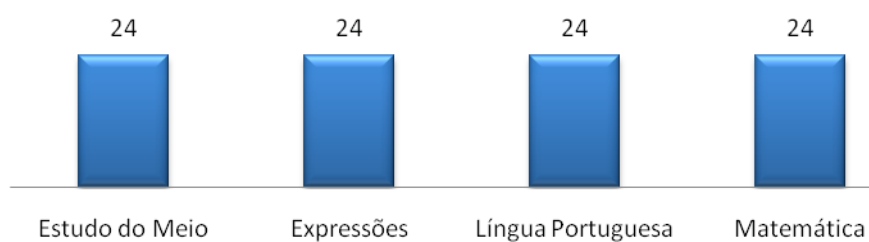
3ºD - NEGATIVAS - 3ºP- 10/11



3ºD - POSITIVAS - 3ºP - 10/11



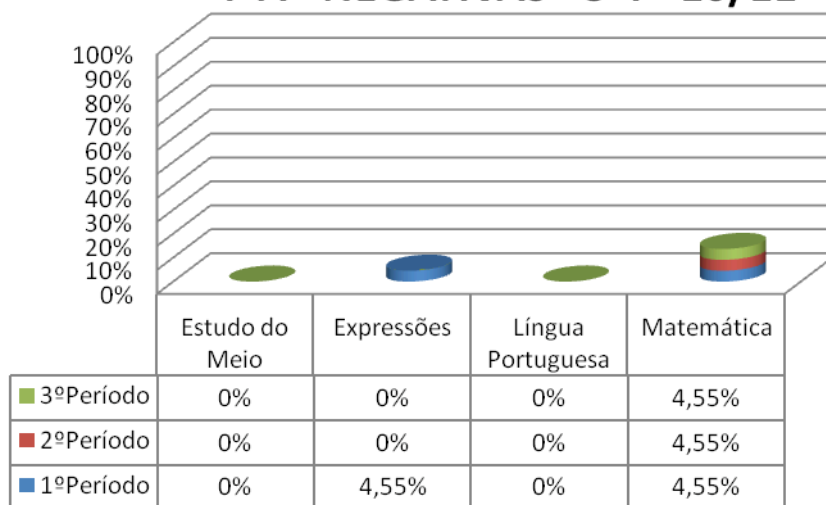
3ºD - Número de alunos por turma



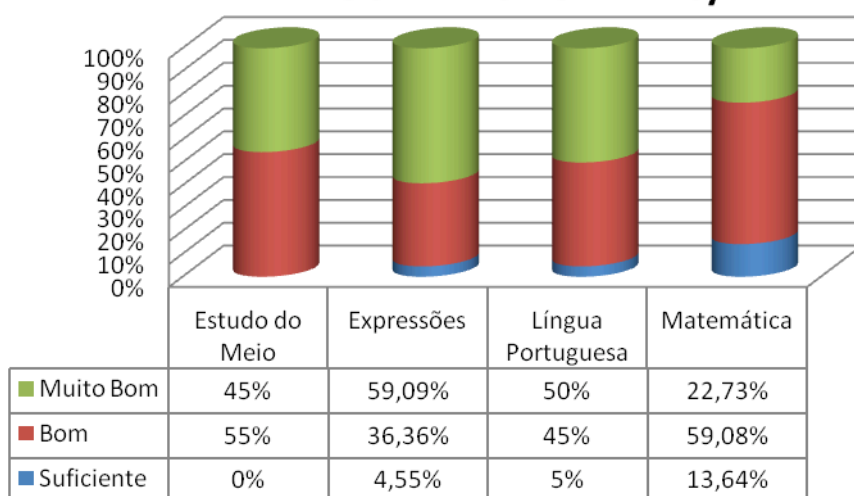
E. B. SOLUM

4ºANO

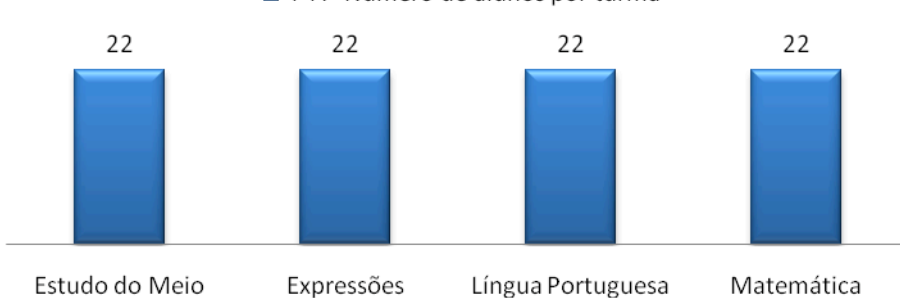
4ªA - NEGATIVAS - 3ºP- 10/11



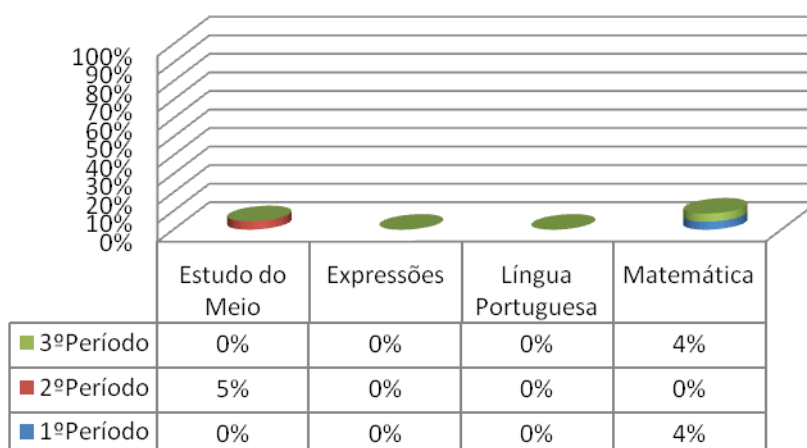
4ªA - POSITIVAS - 3ºP - 10/11



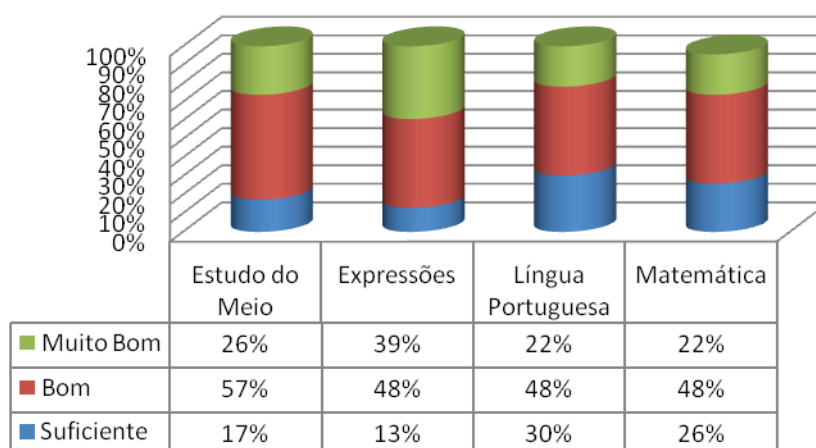
4ªA - Número de alunos por turma



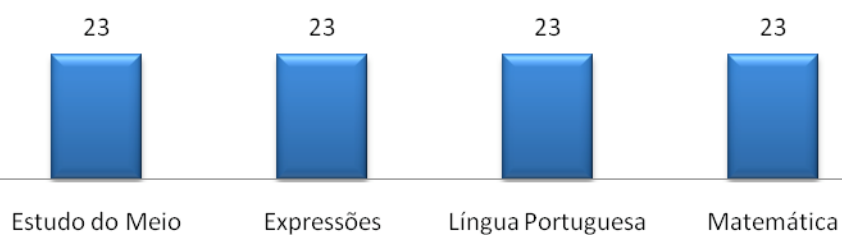
4ºB - NEGATIVAS - 3ºP -10/11



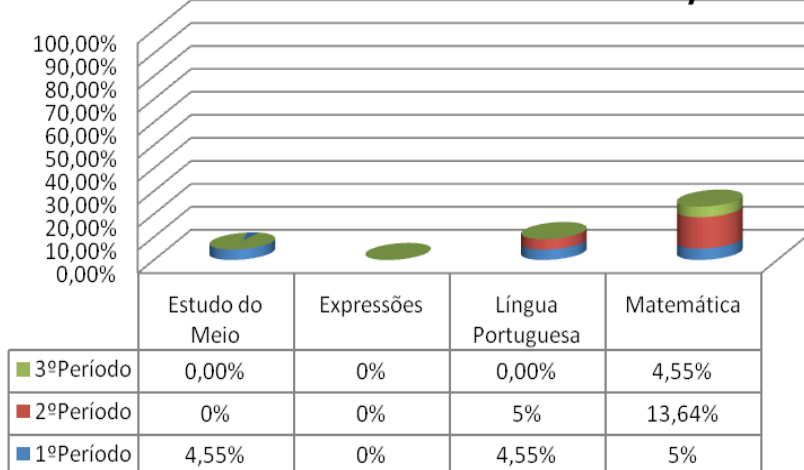
4ºB - POSITIVAS - 3ºP - 10/11



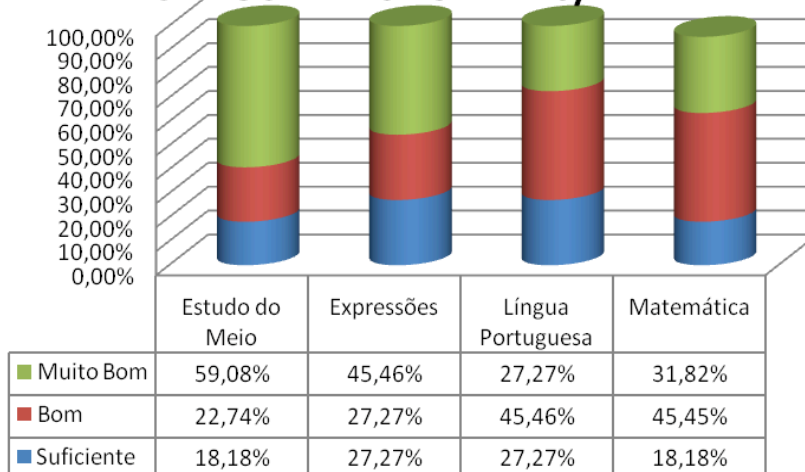
4ºB-Número de alunos por turma




4ºC - NEGATIVAS - 3ºP-10/11




4ºC - POSITIVAS - 3ºP - 10/11



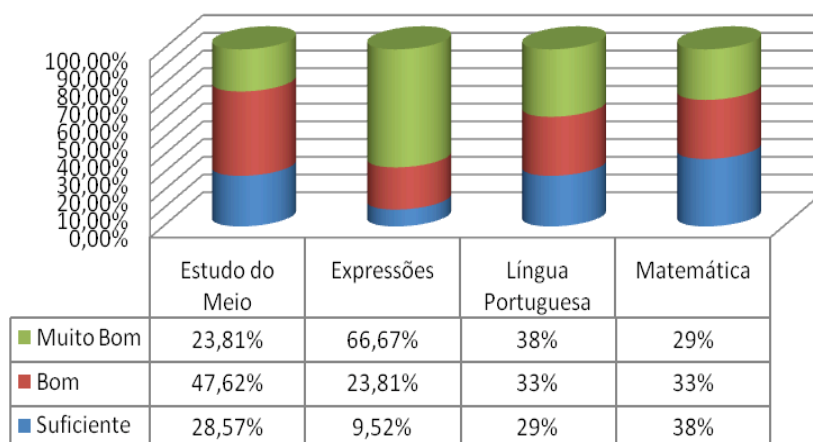
4ºC - Número de alunos por turma




4ºD - NEGATIVAS - 3ºP- 10/11



4ºD - POSITIVAS - 3ºP - 10/11

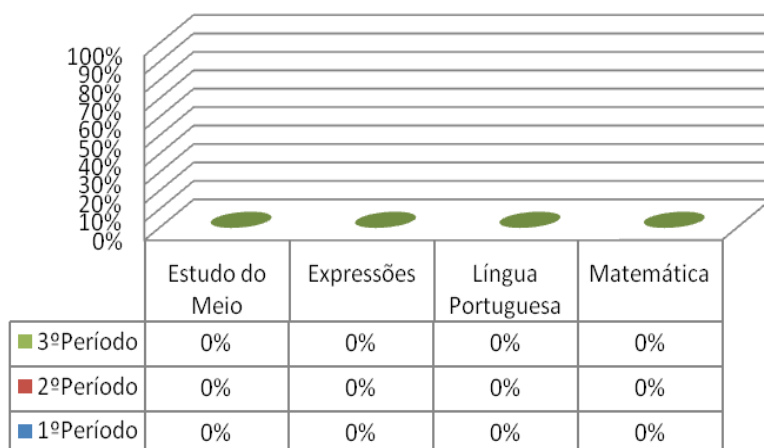


4ºD - Número de alunos por turma




CASAL DO LOBO


1ºANO - NEGATIVAS - 3º P - 10/11




1ºANO - POSITIVAS - 3ºP - 10/11




1ºAno - Número de alunos por turma




2ºANO - NEGATIVAS - 3ºP - 10/11



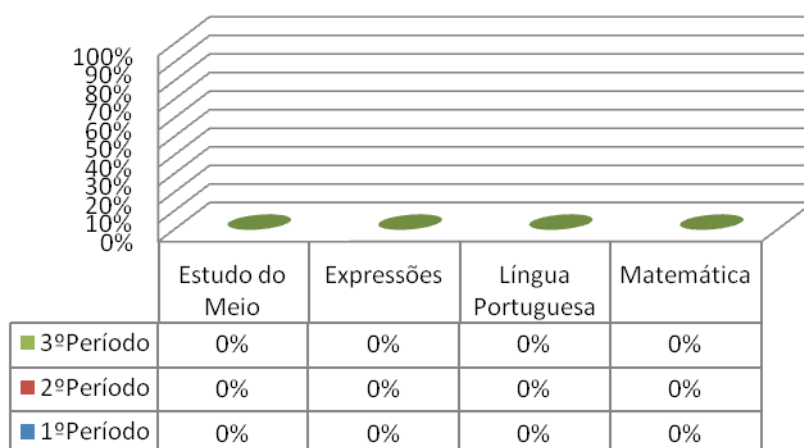
2ºANO - POSITIVAS - 3ºP - 10/11



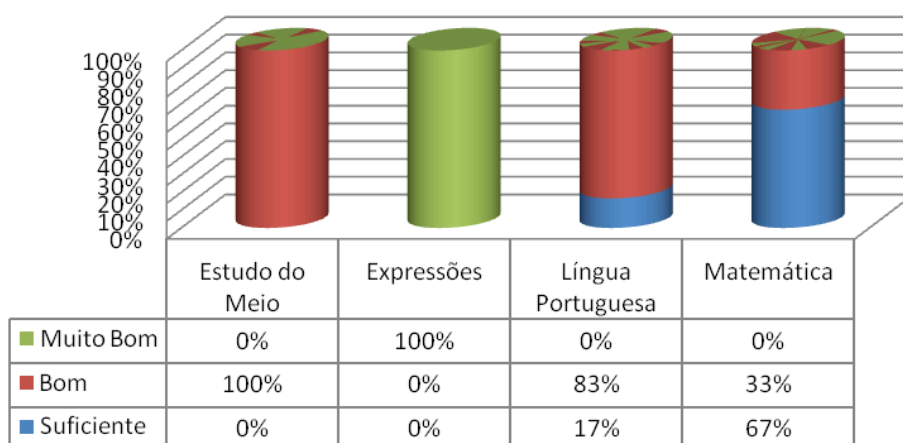
2ºAno - Número de alunos por turma




3ºANO - NEGATIVAS - 3ºP -10/11



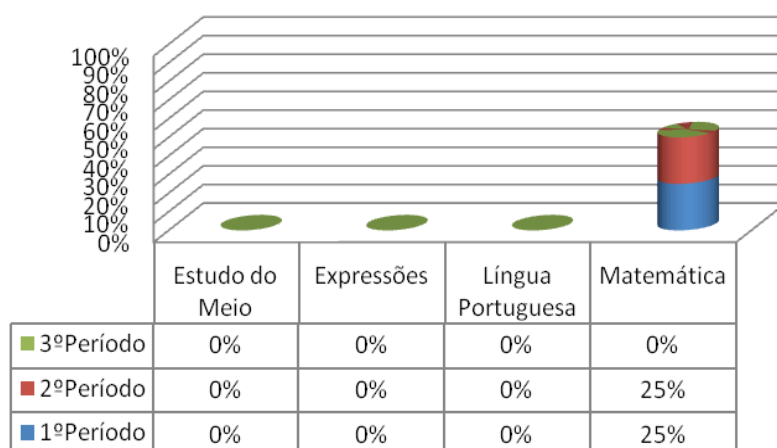
3ºANO - POSITIVAS - 3ºP - 10/11




3ºAno - Número de alunos por turma




4ºANO - NEGATIVAS -3ºP - 10/11



4ºANO - POSITIVAS 3ºP - 10/11

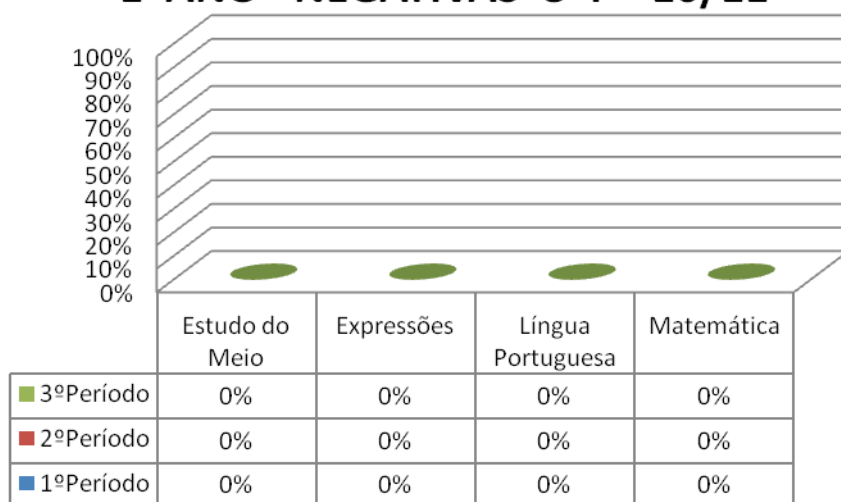


4ºAno - Número de alunos por turma

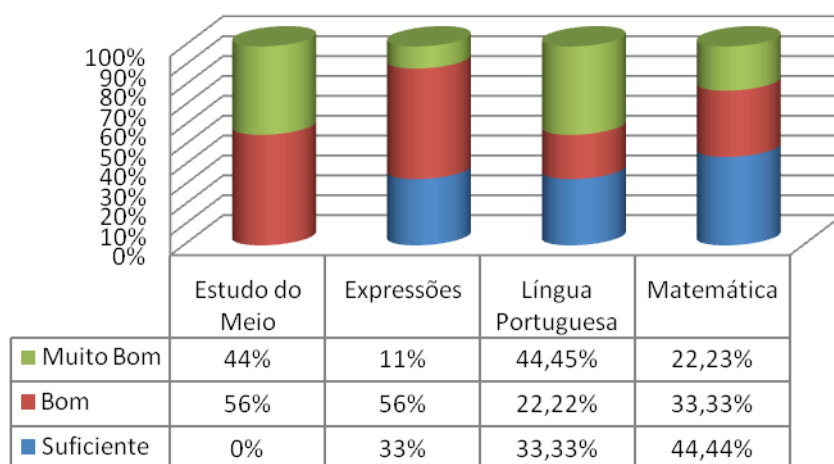


DIANTEIRO


1ºANO - NEGATIVAS - 3ºP - 10/11



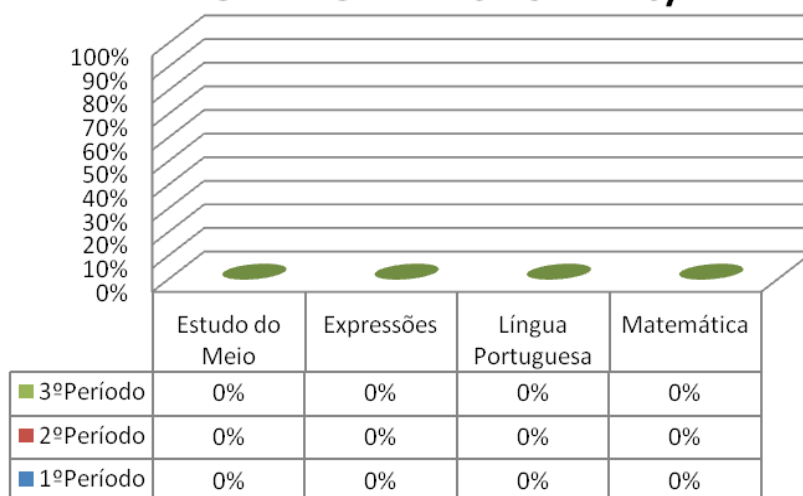
1ºANO - POSITIVAS - 3ºP - 10/11



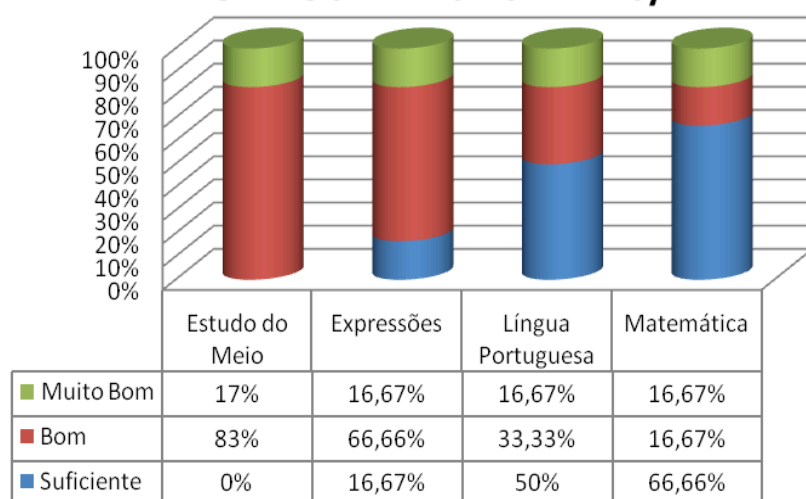
1ºAno - Número de alunos por turma




2ºANO - NEGATIVAS - 3ºP - 10/11



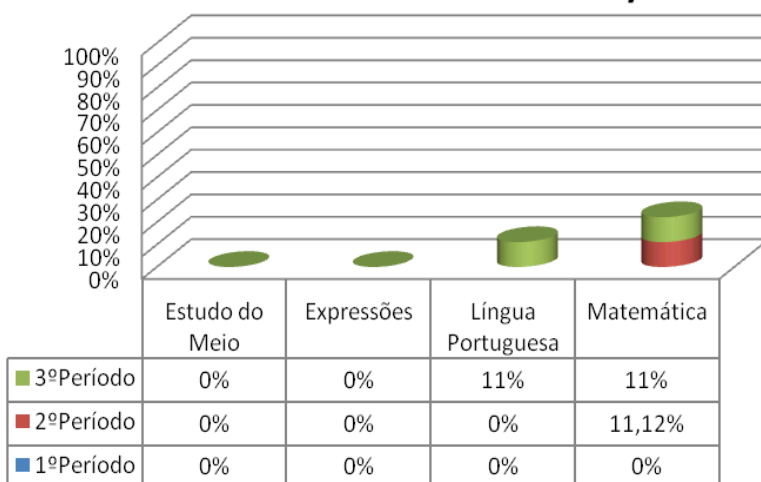
2ºANO - POSITIVAS - 3ºP - 10/11



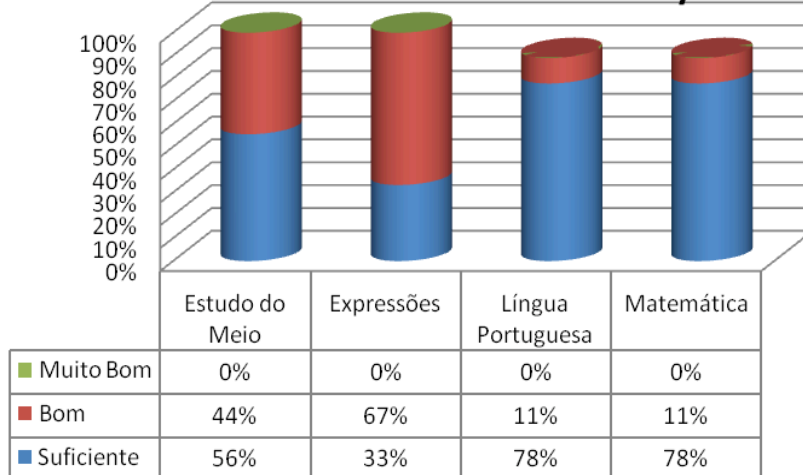
2ºAno - Número de alunos por turma




3ºANO- NEGATIVAS - 3ºP -10/11



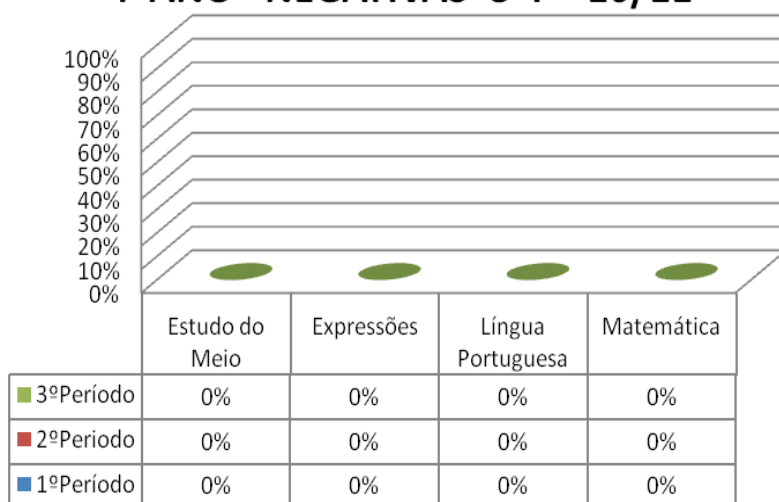
3ºANO - POSITIVAS - 3ºP - 10/11



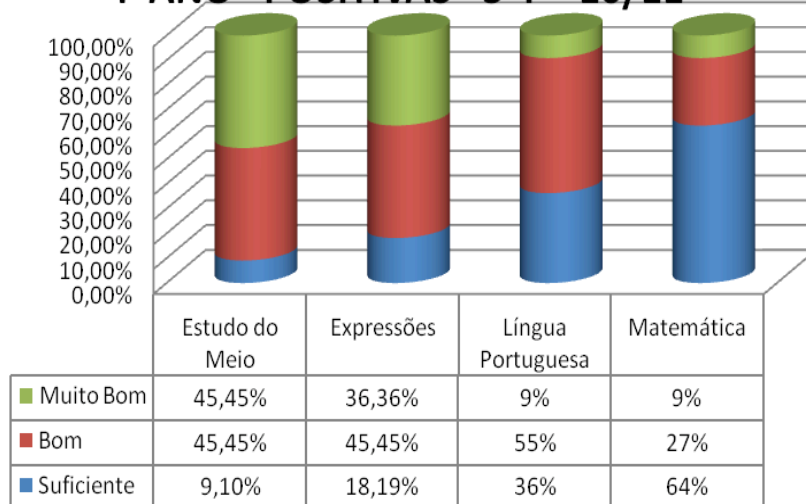
3ºAno - Número de alunos por turma




4ºANO - NEGATIVAS - 3ºP - 10/11



4ºANO - POSITIVAS - 3ºP - 10/11

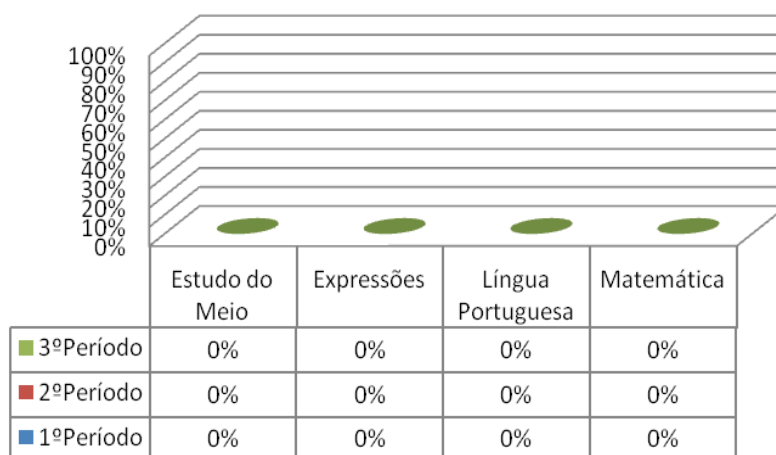


4ºAno - Número de alunos por turma

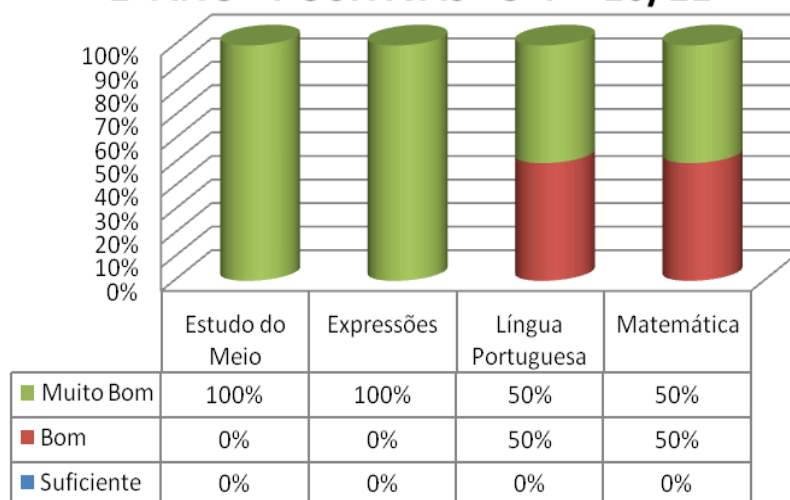


TOVIM

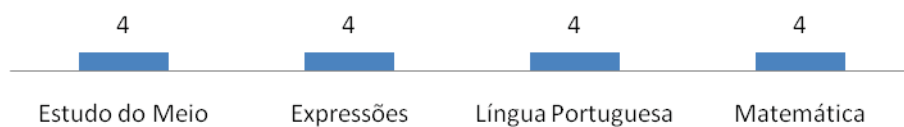
1ºANO - NEGATIVAS - 3ºP - 10/11



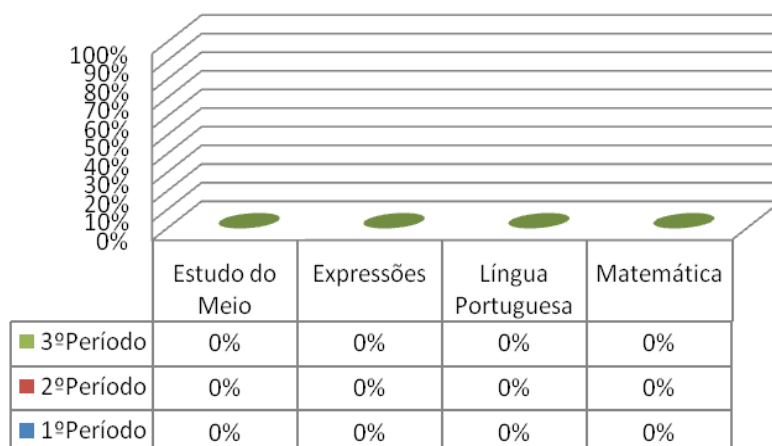
1ºANO - POSITIVAS - 3ºP - 10/11



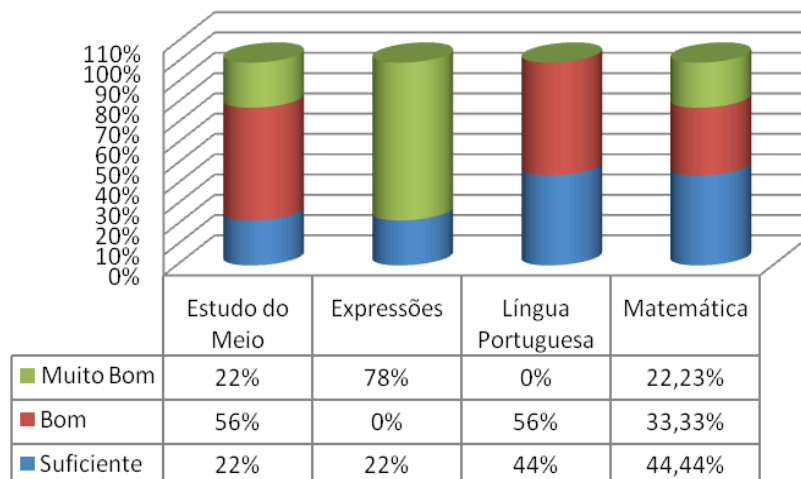
1ºAno - Número de alunos por turma




2ºANO - NEGATIVAS - 3ºP - 10/11



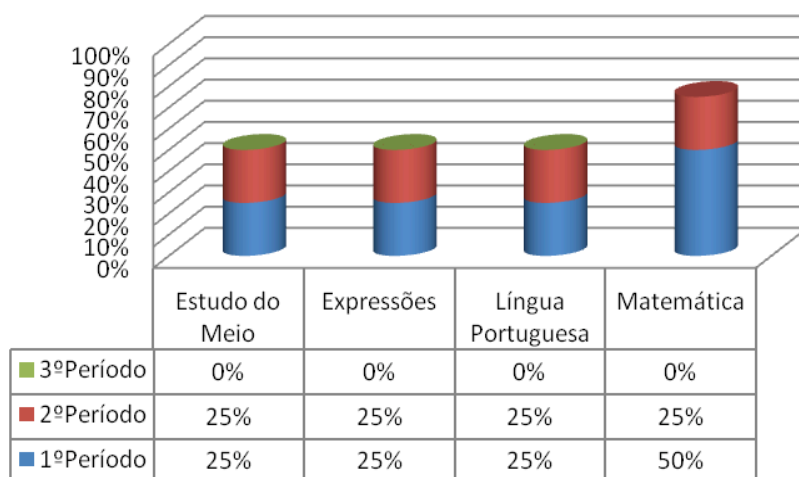
2ºANO - POSITIVAS - 3ºP - 10/11



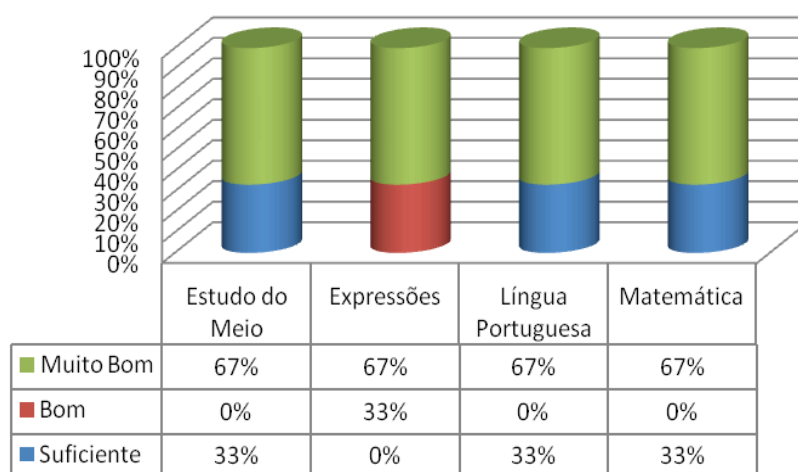
2ºAno - Número de alunos por turma



3ºANO - NEGATIVAS - 3ºP -10/11



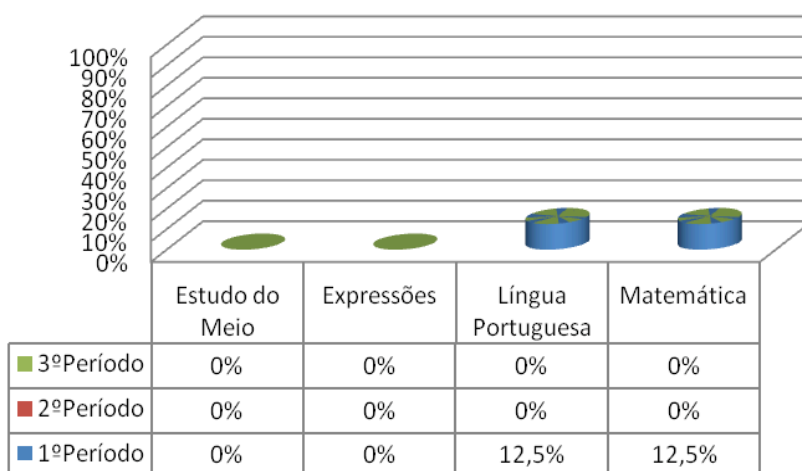
3ºANO - POSITIVAS - 3ºP - 10/11



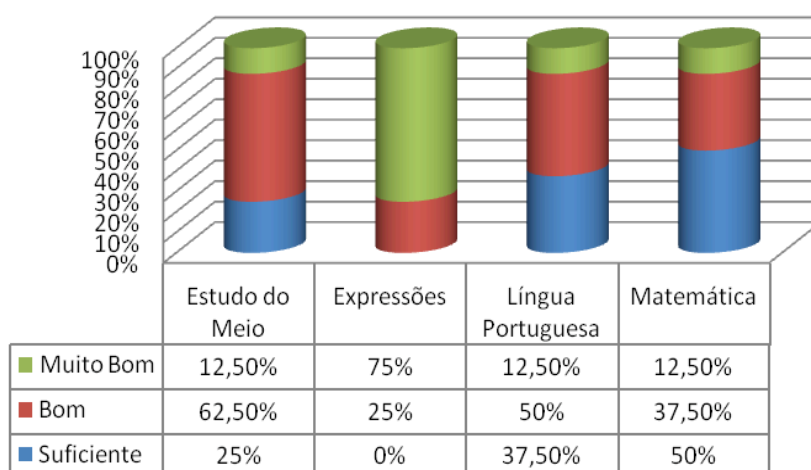
3ºAno-Número de alunos por turma




4ºANO - NEGATIVAS - 3ºP - 10/11



4ºANO - POSITIVAS - 3ºP - 10/11



4ºAno - Número de alunos por turma



Análise da Avaliação dos alunos do 1º ano no ano letivo

2010/2011

Turmas	Disciplinas com percentagem superior a 15% de negativas no 3º período	Evolução da % das negativas do 1º ao 3º período				Disciplinas ordenadas com percentagem de Bom no 3º período	Disciplinas ordenadas com percentagem de Muito Bom no 3º período
1ºA Solum	-----		1º	2º	3º	L.Port(25%)	E.Meio.(79%)
		L. Port	0	1	1	Est.Meio.(21%)	Expr.(71%)
		Matemática	0	1	0	Mat.(21%)	L.Port.(67%)
		Estudo Meio	0	0	0	Expr.(13%)	Mat.(54%)
		Expressões	0	0	0		
1ºB Solum	-----		1º	2º	3º	Expr.(44%)	Est.Meio(80%)
		L. Port	2	1	1	L. Port (28%)	Mat.(64%)
		Matemática	0	0	0	Mat.(20%)	L. Port.(60%)
		Estudo Meio	0	0	0	Est.Meio(20%)	Expr.(52%)
		Expressões	0	0	0		
1ºC Solum	-----		1º	2º	3º	Expr.(54%)	Est.Meio(65%)
		L. Port	4	1	1	L. Port (42%)	Mat.(50%)
		Matemática	1	0	1	Mat.(42%)	L. Port.(42%)
		Estudo Meio	0	0	0	Est.Meio(35%)	Expr.(19%)
		Expressões	2	2	0		
1ºD Solum	-----		1º	2º	3º	Mat.(62%)	Est.Meio(52%)
		L. Port	3	3	2	L. Port (57%)	Expr.(38%)
		Matemática	2	2	2	Expr.(52%)	L. Port.(29%)
		Estudo Meio	0	0	1	Est.Meio(38%)	Mat.(24%)
		Expressões	0	0	0		
1ºE Solum	-----		1º	2º	3º	Mat.(33%)	Est.Meio(43%)
		L. Port	4	2	1	L. Port (33%)	Expr.(29%)
		Matemática	0	0	1	Expr.(33%)	L. Port.(19%)
		Estudo Meio	0	0	0	Est.Meio(48%)	Mat.(19%)
		Expressões	2	0	2		
1ºCasal Lobo	-----		1º	2º	3º	Expr.(100%)	Est.Meio(0%)
		L. Port	0	0	0	Est.Meio(100%)	Mat.(0%)
		Matemática	0	0	0	Mat.(33%)	L. Port.(0%)
		Estudo Meio	0	0	0	L. Port (33%)	Expr.(0%)
		Expressões	0	0	0		
1ºDianteiro	-----		1º	2º	3º	Expr.(56%)	Est.Meio(44%)
		L. Port	0	0	0	Est.Meio(56%)	L. Port.(44%)
		Matemática	0	0	0	Mat.(33%)	Mat.(22%)
		Estudo Meio	0	0	0	L. Port (22%)	Expr.(11%)
		Expressões	0	0	0		
1ºTovim	-----		1º	2º	3º	Mat.(50%)	Expr.(100%)
		L. Port	0	0	0	L. Port (50%)	Est.Meio(100%)
		Matemática	0	0	0	Expr.(0%)	Mat.(50%)
		Estudo Meio	0	0	0	Est.Meio(0%)	L. Port.(50%)
		Expressões	0	0	0		
Total : Disciplinas com percentagem de negativas superior a 15% no 3º período					-----		

RELATÓRIO (1ºano)

Não existe taxa de insucesso em qualquer disciplina, do primeiro ano. Sendo as percentagens inferiores a 15% de negativas no 3º Período. As disciplinas com maior sucesso registam-se maioritariamente na Área de Estudo do Meio e Expressões. Assim, verifica-se que as disciplinas com maior percentagem de nível BOM são as seguintes:

- Expressões (4 turmas)
- Matemática (3 turmas)
- Língua Portuguesa (1 turmas)

Esta tendência também se verifica para as disciplinas com maior percentagem de nível MUITO BOM. Segue-se a lista das disciplinas com maior % de nível MUITO BOM:

- Estudo do Meio (7 turmas)
- Expressões (1 turmas)

AGRUPAMENTO DE ESCOLAS EUGÉNIO DE CASTRO
2010/2011

Análise da Avaliação dos alunos do 2º ano no ano letivo
2010/2011

Turmas	Disciplinas com percentagem superior a 15% de negativas no 3º período	Evolução da % das negativas do 1º ao 3º período				Disciplinas ordenadas com percentagem de Bom no 3º período	Disciplinas ordenadas com percentagem de Muito Bom no 3º período
2ºA Solum	-----		1º	2º	3º		
		L. Port	0	0	0	L. Port (46%)	Est.Meio (75%)
		Matemática	0	0	0	Mat.(33%)	Mat.(59%)
		Estudo Meio	0	0	0	Expr.(33%)	L. Port.(50%)
		Expressões	0	0	0	Est.Meio(21%)	Expr.(50%)
2ºB Solum	-----		1º	2º	3º		
		L. Port	0	1	1	Mat.(46%)	Est.Meio(42%)
		Matemática	0	0	0	L. Port (46%)	Mat.(42%)
		Estudo Meio	0	0	0	Est.Meio(46%)	Expr.(38%)
		Expressões	0	0	0	Expr.(29%)	L. Port.(33%)
2ºC Solum	-----		1º	2º	3º		
		L. Port	2	3	0	Mat.(35%)	Est.Meio (70%)
		Matemática	0	1	0	Est.Meio(30%)	L. Port. (52%)
		Estudo Meio	0	0	0	L. Port (26%)	Mat. (52%)
		Expressões	0	0	0	Expr.(26%)	Expr. (48%)
2ºD Solum	Língua Portuguesa(25%) Matemática(25%)		1º	2º	3º		
		L. Port	2	3	4	Expr.(50%)	Est.Meio (63%)
		Matemática	2	2	4	L. Port (31%)	Mat. (44%)
		Estudo Meio	0	1	2	Mat.(25%)	L. Port. (25%)
		Expressões	0	0	0	Est.Meio(13%)	Expr.(25%)
2ºE Solum	-----		1º	2º	3º		
		L. Port	0	0	0	Expr.(63%)	Est.Meio (69%)
		Matemática	0	1	1	L. Port (50%)	Mat. (63%)
		Estudo Meio	0	1	1	Mat.(31%)	L. Port. (38%)
		Expressões	0	0	0	Est.Meio(25%)	Expr.(31%)
2º Casal Lobo	Língua Portuguesa(50%) Matemática(50%) Estudo do Meio(50%)		1º	2º	3º		
		L. Port	1	2	2	L. Port (50%)	Est.Meio (25%)
		Matemática	2	2	2	Mat.(50%)	Expr.(0%)
		Estudo Meio	1	2	2	Expr.(50%)	Mat. (0%)
		Expressões	0	0	0	Est.Meio(25%)	L. Port. (0%)
2ºDianteiro	-----		1º	2º	3º		
		L. Port	0	0	0	Mat.(50%)	Est.Meio(60%)
		Matemática	0	0	0	Est.Meio(%)	L. Port.(40%)
		Estudo Meio	0	0	0	Expr.(50%)	Expr.(40%)
		Expressões	0	0	0	L. Port (30%)	Mat.(30%)
2ºTovim	-----		1º	2º	3º		
		L. Port	0	0	0	Expr.(67%)	Expr.(17%)
		Matemática	0	0	0	Est.Meio(83%)	Est.Meio (17%)
		Estudo Meio	0	0	0	Mat.(17%)	Mat.(17%)
		Expressões	0	0	0	L. Port (33%)	L. Port.(17%)
Total : Disciplinas com percentagem de negativas superior a 15% no 3º período						Língua Portuguesa Matemática Estudo do Meio	

RELATÓRIO (2ºano)

À excepção da turma do 2ºD da Solum e do Casal do Lobo, não existe taxa de insucesso em qualquer disciplina, do segundo ano. Salientando-se nesta turma percentagens superiores a 15% de negativas no 3º Período, nas disciplinas de Língua Portuguesa, Matemática e Estudo do Meio.

As disciplinas com maior sucesso registam-se maioritariamente na Área das Expressões e em simultâneo na área da Matemática e Língua Portuguesa. Assim, verifica-se que as disciplinas com maior percentagem de nível BOM são as seguintes:

- Matemática (3 turmas)
- Expressões (3 turmas)
- Língua Portuguesa (2 turmas)

Esta tendência também se verifica para as disciplinas com maior percentagem de nível MUITO BOM. Segue-se a lista das disciplinas com maior % de nível MUITO BOM:

- Estudo do Meio (7 turmas)
- Expressões (1 turmas)

Análise da Avaliação dos alunos do 3º ano no ano letivo 2010/2011

Turmas	Disciplinas com percentagem superior a 15% de negativas no 3º período	Evolução da % das negativas do 1º ao 3º período			Disciplinas ordenadas com percentagem de Bom no 3º período	Disciplinas ordenadas com percentagem de Muito Bom no 3º período
			1º	2º	3º	Est.Meio(52%)

AGRUPAMENTO DE ESCOLAS EUGÉNIO DE CASTRO
2010/2011

3ºA Solum	-----		1º	2º	3º	L. Port (48%)	Expr.(65%)
		L. Port	0	0	0	Mat.(43%)	Est.Meio(48%)
		Matemática	0	0	0	Expr.(30%)	Mat.(43%)
		Estudo Meio	0	2	0		L.Port(22%)
		Expressões	0	0	0		
3ºB Solum	-----		1º	2º	3º	Expr.(48%)	Expr.(52%)
		L. Port	2	1	0	Est.Meio(32%)	Mat.(52%)
		Matemática	0	1	0	Mat.(28%)	L. Port.(48%)
		Estudo Meio	0	1	0	L. Port (28%)	Est.Meio(40%)
		Expressões	0	0	0		
3ºC Solum	-----		1º	2º	3º		
		L. Port	0	0	0	Mat.(42%)	L.Port.(67%)
		Matemática	0	0	0	Est.Meio(38%)	Est.Meio(58%)
		Estudo Meio	0	0	0	L. Port (33%)	Expr.(52%)
		Expressões	0	0	0	Expr.(13%)	Mat.(21%)
3ºD Solum	-----		1º	2º	3º		
		L. Port	0	0	0	L. Port (50%)	Est.Meio (67%)
		Matemática	0	0	0	Mat.(38%)	Expr.(58%)
		Estudo Meio	0	1	0	Est.Meio(29%)	Mat.(46%)
		Expressões	0	0	0	Expr.(29%)	L.Port.(42%)
3ºCasal Lobo	-----		1º	2º	3º	Est.Meio(100%)	Est.Meio(0%)
		L. Port	0	0	0	L. Port (83%)	L. Port.(0%)
		Matemática	0	0	0	Mat.(33%)	Expr.(100%)
		Estudo Meio	0	0	0	Expr.(0%)	Mat.(0%)
		Expressões	0	0	0		
3ºDianteiro	-----		1º	2º	3º	Expr.(67%)	Expr.(0%)
		L. Port	0	0	1	Est.Meio(44%)	Est.Meio (0%)
		Matemática	0	1	1	Mat.(11%)	Mat.(0%)
		Estudo Meio	0	0	0	L. Port (11%)	L. Port.(0%)
		Expressões	0	0	0		
3ºTovim	-----	L. Port	1º	2º	3º	Expr.(33%)	Expr.(67%)
		Matemática	1	1	0	Est.Meio(0%)	Est.Meio(67%)
		Estudo Meio	2	1	0	Mat.(0%)	L. Port (67%)
		Expressões	1	1	0	L. Port (0%)	Mat.(67%)
			1	1	0		
Total : Disciplinas com percentagem de negativas superior a 15% no 3º período						-----	

RELATÓRIO (3ºano)

Não existe taxa de insucesso em qualquer disciplina, do terceiro ano. Sendo as percentagens inferiores a 15% de negativas no 3º Período. As disciplinas com

maior sucesso registam-se maioritariamente na Área das Expressões e Estudo do Meio. Assim, verifica-se que as disciplinas com maior percentagem de nível BOM são as seguintes:

- Expressões (3 turmas)
- Estudo do Meio (2 turmas)

Esta tendência também se verifica para as disciplinas com maior percentagem de nível MUITO BOM. Segue-se a lista das disciplinas com maior % de nível MUITO BOM:

- Expressões (4 turmas)
- Estudo do Meio (2 turmas)

**Análise da Avaliação dos alunos do 4º ano no ano letivo
2010/2011**

Turmas	Disciplinas com percentagem superior a 15% de negativas no 3º período	Evolução da % das negativas do 1º ao 3º período				Disciplinas ordenadas com percentagem de Bom no 3º período	Disciplinas ordenadas com percentagem de Muito Bom no 3º período
			1º	2º	3º		
						Est.Meio(55%)	

AGRUPAMENTO DE ESCOLAS EUGÉNIO DE CASTRO
2010/2011

4ºA Solum	-----	L. Port Matemática Estudo Meio Expressões	1º 0 1 0 1	2º 0 1 0 0	3º 0 1 0 0	Mat.(59%) L.Port (45%) Expr.(37%)	Expr.(59%) L. Port.(50%) Mat.(45%) Est.Meio(45%)
4ºB Solum	-----	L. Port Matemática Estudo Meio Expressões	1º 0 1 0 0	2º 0 0 1 0	3º 0 1 0 0	Est.Meio(57%) L. Port (48%) Expr.(48%) Mat.(48%)	Expr.(39%) Est.Meio(26%) Mat.(22%) L. Port.(22%)
4ºC Solum	-----	L. Port Matemática Estudo Meio Expressões	1º 1 1 1 0	2º 1 3 0 0	3º 0 1 0 0	L. Port (45%) Mat.(45%) Expr.(27%) Est.Meio(23%)	Expr.(45%) Est.Meio(59%) Mat.(32%) L. Port.(27%)
4ºD Solum	-----	L. Port Matemática Estudo Meio Expressões	1º 0 1 0 0	2º 0 0 0 0	3º 0 0 0 0	Est.Meio(48%) L. Port (33%) Mat.(33%) Expr.(24%)	Expr.(67%) Mat.(29%) L. Port.(38%) Est.Meio(24%)
4ºCasal Lobo	-----	L. Port Matemática Estudo Meio Expressões	1º 0 1 0 0	2º 0 1 0 0	3º 0 0 0 0	Est.Meio(50%) L. Port (50%) Expr.(0%) Mat.(0%)	Expr.(100%) Est.Meio(50%) L. Port.(50%) Mat.(50%)
4ºDianteiro	-----	L. Port Matemática Estudo Meio Expressões	1º 0 0 0 0	2º 0 0 0 0	3º 0 0 0 0	L. Port (55%) Expr.(45%) Est.Meio(45%) Mat.(27%)	L. Port.(45%) Expr.(37%) Est.Meio (9%) Mat.(9%)
4ºTovim	-----	L. Port Matemática Estudo Meio Expressões	1º 1 1 0 0	2º 0 0 0 0	3º 0 0 0 0	L. Port (50%) Est.Meio(63%) Mat.(38%) Expr.(25%)	Expr.(75%) Mat.(13%) L. Port (13%) Est.Meio(13%)
Total : Disciplinas com percentagem de negativas superior a 15% no 3º período						-----	

RELATÓRIO (4ºano)

Não existe taxa de insucesso em qualquer disciplina, do quarto ano. Sendo as percentagens inferiores a 15% de negativas no 3º Período, nas disciplinas de Matemática e Estudo do Meio.

As disciplinas com maior sucesso registam-se maioritariamente na Área do Estudo do Meio e da Língua Portuguesa. Assim, verifica-se que as disciplinas com maior percentagem de nível BOM são as seguintes:

- Estudo do Meio (4 turmas)
- Língua Portuguesa (3 turmas)

Esta tendência também se verifica para as disciplinas com maior percentagem de nível MUITO BOM. Segue-se a lista das disciplinas com maior % de nível MUITO BOM:

- Expressões (6 turmas)
- Língua Portuguesa (1 turmas)

A Comissão da Avaliação Interna do Agrupamento

António Silva
Branca Isidoro
Etelvina Fonseca
João Almeida
Maria Francisco
Vera Repolho

Coimbra, 12 de Julho de 2011

Agrupamento de Escolas de Eugénio de castro
Percentagem de Retenções no 1º Ciclo
Ano Lectivo 2010/2011

Turmas	Nº de Alunos por ano	Número de retenções por ano	% de retenções por ano	% Global de retenções (1ºCiclo)
1º ANO	Não há retenções			2.01%
2º ANO SOLUM	103	4	3.88%	
3º ANO SOLUM	96	0	0%	
4º ANO SOLUM	88	0	0%	
2ºANO CASAL DO LOBO	4	2	50%	
3ºANO CASAL DO LOBO	6	0	0%	
4ºANO CASAL DO LOBO	4	0	0%	
2ºANO DIANTEIRO	6	0	0%	
3ºANO DIANTEIRO	9	1	11.11%	
4ºANO DIANTEIRO	11	0	0%	
2ºANO TOVIM	9	0	0%	
3ºANO TOVIM	3	0	0%	
4ºANO TOVIM	8	0	0%	